

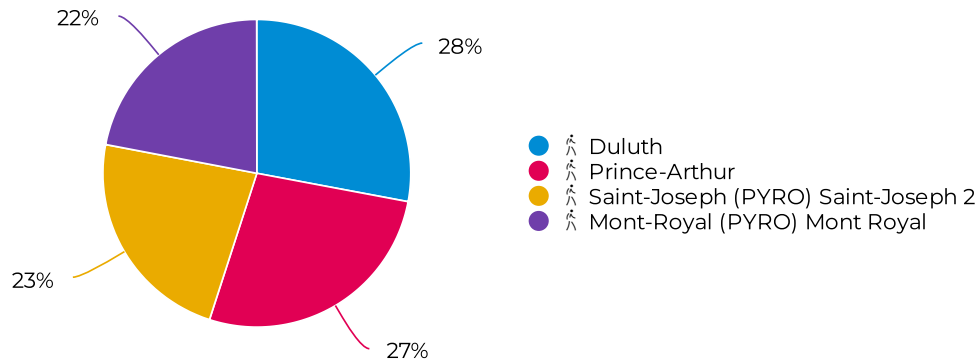


# Société de Développement du Boulevard Saint Laurent

Tasha Morizio

## Graphique Secteur Clés - Moyenne journalière

📅 01/03/2022 → 31/03/2022



## 2022 - Mars

📅 01/03/2022 → 31/03/2022

Jour de pointe

jeudi  
17 mars 2022

**25 630**

## 2021 - Mars

📅 01/03/2021 → 31/03/2021

Jour de pointe

samedi  
20 mars 2021

**21 289**

## 2022 - Mars - Moyenne

📅 01/03/2022 → 31/03/2022

Moyenne journalière

**15 794**

## 2021 - Mars - Moyenne

📅 01/03/2021 → 30/03/2021

Moyenne journalière

**11 001**

## 2022 Mars - Total

📅 01/03/2022 → 31/03/2022

Total

**489 603**

## 2021 Mars - Total

📅 01/03/2021 → 31/03/2021

Total

**349 289**

## 2022 - Total Cumul - Mars

📅 01/03/2022 → 31/03/2022


Temps	Duluth	Mont-Royal (PYRO) Mont Royal	Prince-Arthur	Saint-Joseph (PYRO) Saint-Joseph 2
mars 2022	136 924	107 698	132 273	112 708



## 2021 - Total Cumul - Mars


📅 01/03/2021 → 31/03/2021

Temps	Duluth	Mont-Royal (PYRO) Mont Royal	Prince-Arthur	Saint-Joseph (PYRO) Saint-Joseph 2
mars 2021	103 284	74 720	63 939	107 346

## Mars 2022 - Pourcentages

 01/03/2022 → 31/03/2022

Site	Total	
Duluth	136 924	 32,5%
Prince-Arthur	132 273	 105,8%
Saint-Joseph (PYRO) Saint-Joseph 2	112 708	 4,6%
Mont-Royal (PYRO) Mont Royal	107 698	 43,5%

 comparé à 02/03/2021 → 01/04/2021